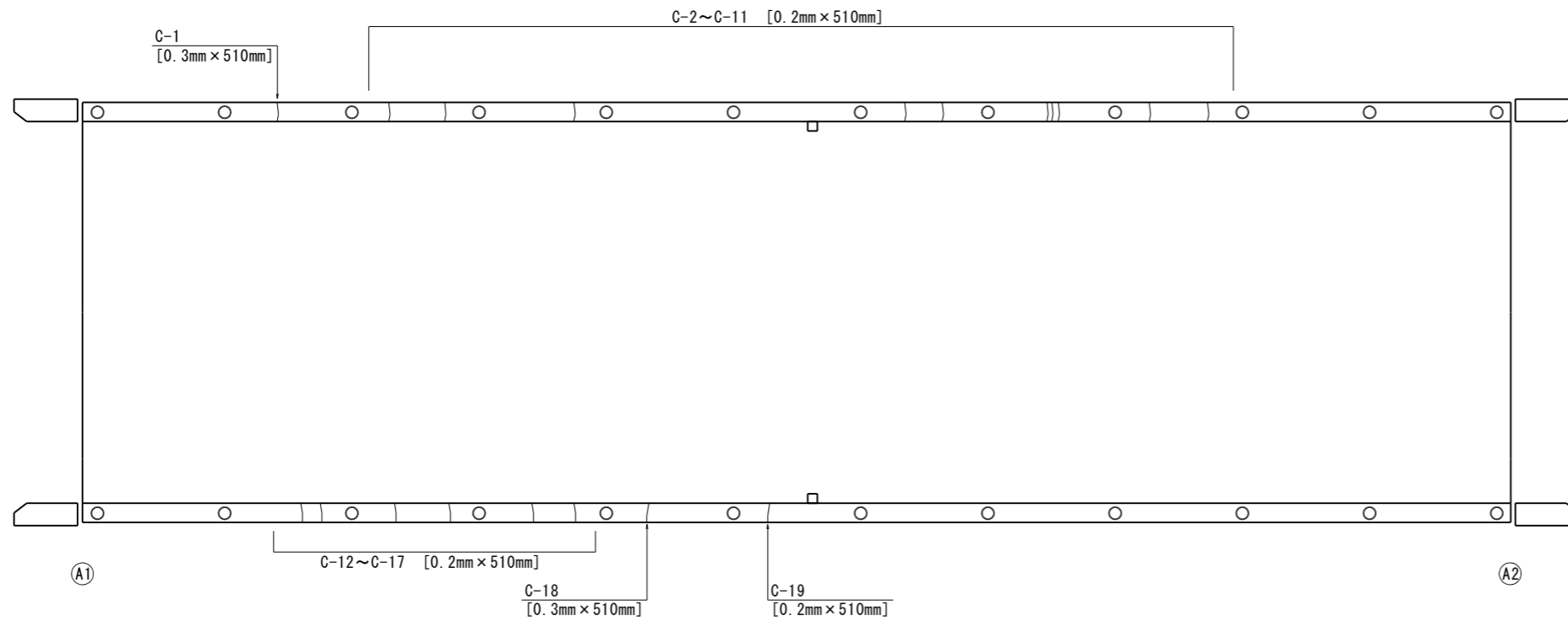


ひびわれ補修詳細図

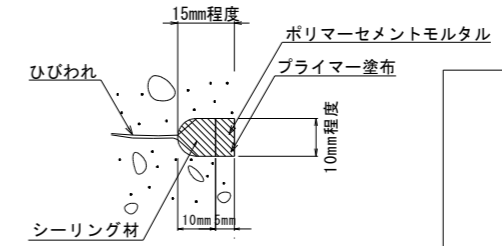
橋面ひびわれ補修図

平面図 S=1/50



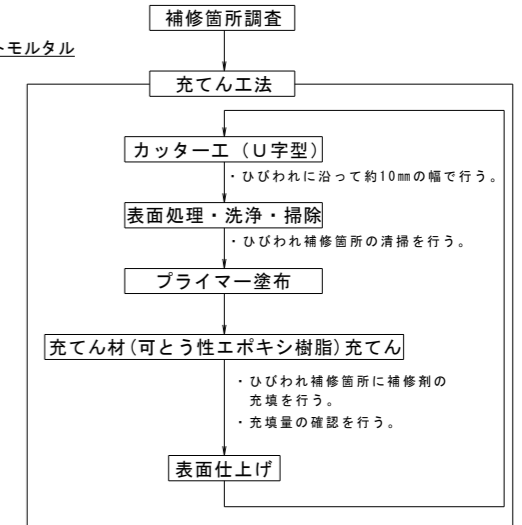
ひびわれ補修工詳細図

ひびわれ充填工法 (図中にJ表記)
※ひびわれ幅0.2mm以上0.5mm未満で遊離石灰・崩れ折出がある場合又はひびわれ幅0.5mm以上を対象



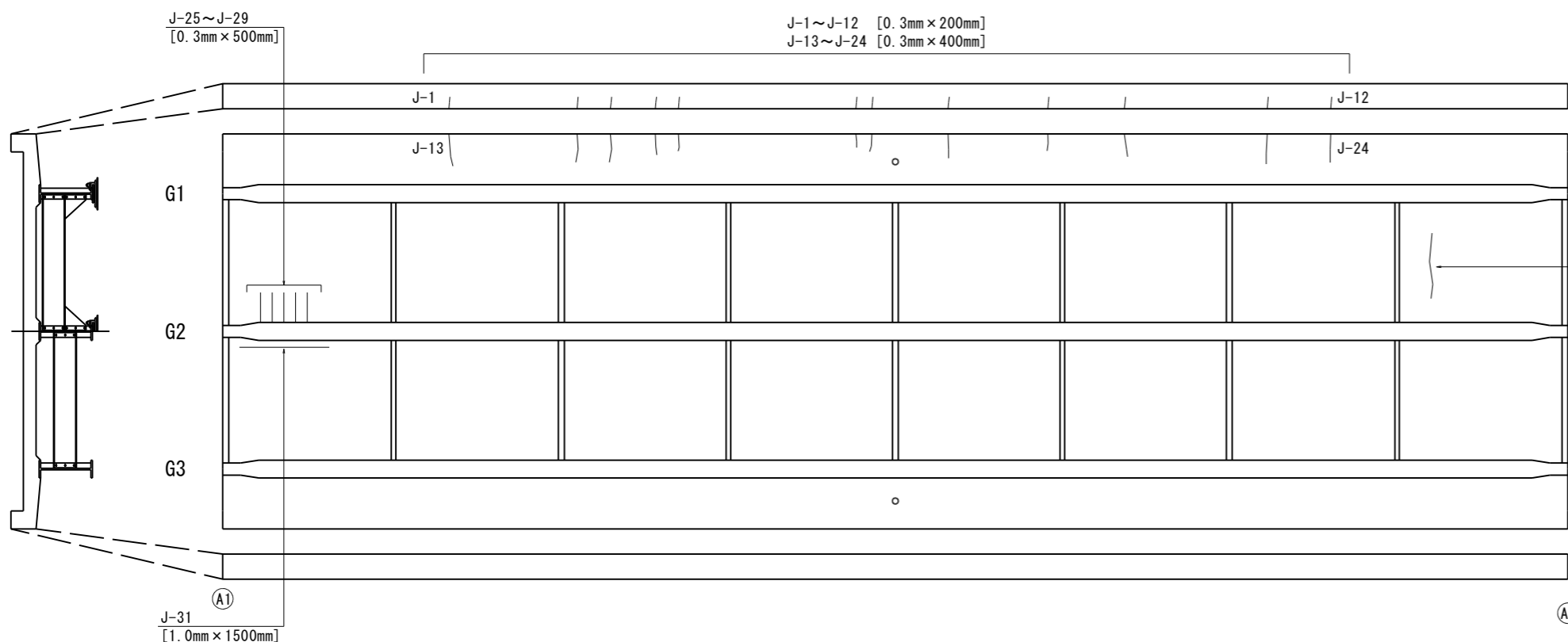
ひびわれ充填工法 作業内容・手順

(参考) ※補修寸法は、現地調査により適宜修正を行う。



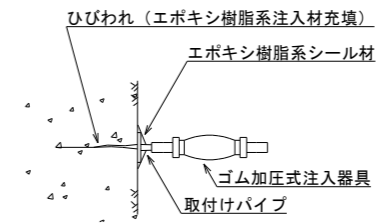
上部工 (床版) ひびわれ補修図

平面図 S=1/50



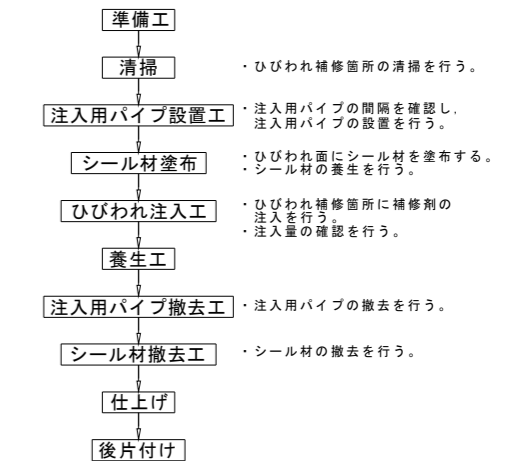
ひびわれ補修工詳細図

ひびわれ注入工法 (図中にC表記)
※ひびわれ幅0.2mm以上1.0mm未満で遊離石灰折出がない場合を対象



ひびわれ注入工法 作業内容・手順

(参考) ※補修寸法は、現地調査により適宜修正を行う。



工事名	令和5年度 東町・西山線 (三井橋) 橋梁補修詳細設計業務委託 那須町大字湯本東町地内		
図面名	ひびわれ補修詳細図		
作成年月日	令和6年2月29日		
縮尺	図示	図面番号	/
会社名	株式会社 富貴沢建設コンサルタンツ		
事務所名	栃木県 那須町		