

1.得票数 総合計

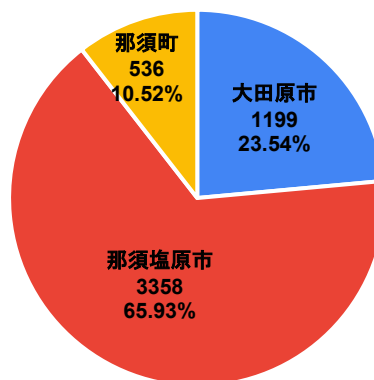
WEB アンケート	4753
庁舎紙アンケート	340
計	5093

2.各質問 得票率内訳

Q1.あなたの居住地を教えてください。

	得票数	得票率
大田原市	1199	23.54%
那須塩原市	3358	65.93%
那須町	536	10.52%
計	5093	100.00%

Q1.あなたの居住地を教えてください。

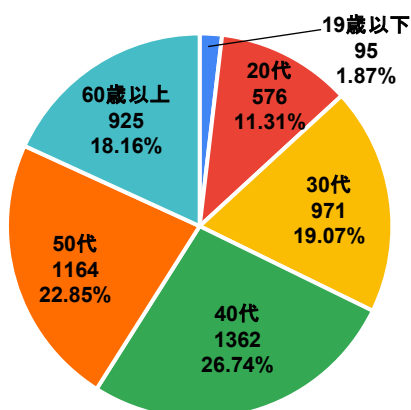


■ 大田原市 ■ 那須塩原市 ■ 那須町

Q2.あなたの年代を教えてください。

	得票数	得票率
19歳以下	95	1.87%
20代	576	11.31%
30代	971	19.07%
40代	1362	26.74%
50代	1164	22.85%
60歳以上	925	18.16%
計	5093	100.00%

Q2.あなたの年代を教えてください。

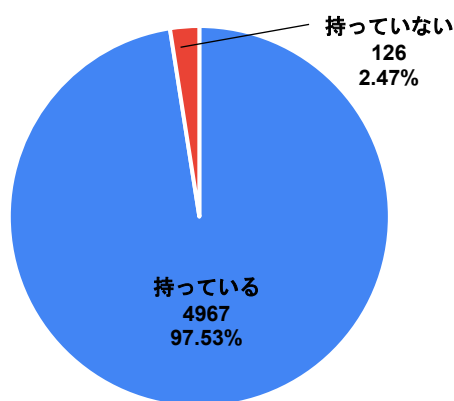


■ 19歳以下 ■ 20代 ■ 30代 ■ 40代 ■ 50代 ■ 60歳以上

Q3. 自動車の運転免許を持っていますか？

	得票数	得票率
持っている	4967	97.53%
持っていない	126	2.47%
計	5093	100.00%

Q3. 自動車の運転免許を持っていますか？

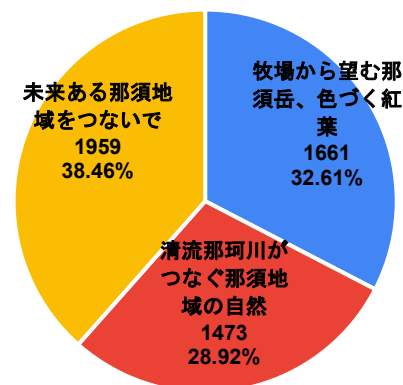


■ 持っている ■ 持っていない

Q4. あなたが良いと思う図柄はどれですか？

	得票数	得票率
牧場から望む那須岳、色づく紅葉	1661	32.61%
清流那珂川がつなぐ那須地域の自然	1473	28.92%
未来ある那須地域をつないで	1959	38.46%
計	5093	100.00%

Q4. あなたが良いと思う図柄はどれですか？

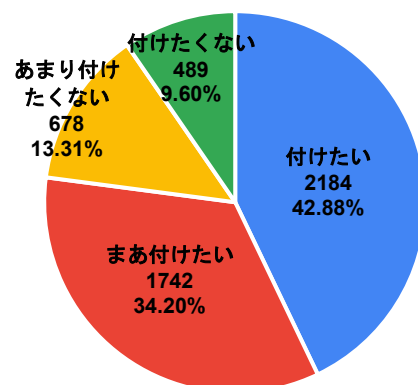


- 牧場から望む那須岳、色づく紅葉
- 清流那珂川がつなぐ那須地域の自然
- 未来ある那須地域をつないで

Q5. あなたは図柄入りナンバープレートを取り付けたいですか？

	得票数	得票率
付けたい	2184	42.88%
まあ付けたい	1742	34.20%
あまり付けたくない	678	13.31%
付けたくない	489	9.60%
計	5093	100.00%

Q5. あなたは図柄入りナンバープレートを取り付けたいですか？

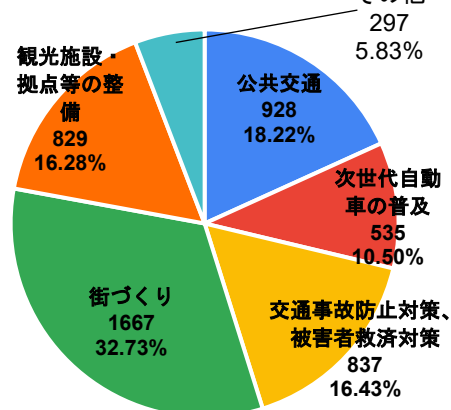


- 付けたい
- まあ付けたい
- あまり付けたくない
- 付けたくない

Q6. あなたが寄付金を活用してほしい事業は何ですか？

	得票数	得票率
公共交通	928	18.22%
次世代自動車の普及	535	10.50%
交通事故防止対策、被害者救済対策	837	16.43%
街づくり	1667	32.73%
観光施設・拠点等の整備	829	16.28%
その他	297	5.83%
計	5093	100.00%

Q6. あなたが寄付金を活用してほしい事業は何ですか？



- 公共交通
- 次世代自動車の普及
- 交通事故防止対策、被害者救済対策
- 街づくり
- 観光施設・拠点等の整備