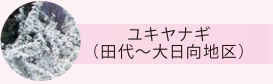


花ごよみ & 紅葉前線



4 桜 (芦野御殿山・伊王野城址)



ユキヤナギ (田代~大日向地区)

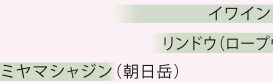


カタクリ

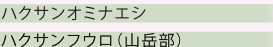
ショウジョウバカマ



ヤマユリ (赤松林)



ミヤマシャジン (朝日岳)



ハクサンオミナエシ



ハクサンフウロ (山岳部)



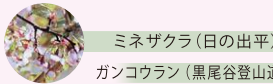
ホツツジ (姥ヶ平)



ホツツジ (姥ヶ平)



5 新緑、ヤシオツツジ、ヤマツツジ (街道沿・八幡)




ミネザクラ (日の出平)



ガンコウラン (黒尾谷登山道・ロープウェイ周辺)

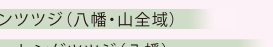


6 ゴヨウツツジ (北温泉・中の大倉尾根)

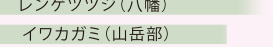


ズミ (沼原)

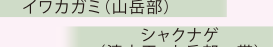
コバイケイソウ (沼原)



ドウダンツツジ (八幡・山全域)



レンゲツツジ (八幡)



イワカガミ (山岳部)

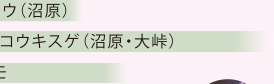


シャクナゲ (清水平・山岳部一帯)

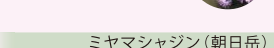
ナスヒオウギアヤメ (一ツ縦)



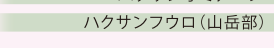
7 アジサイ (赤松林)



シモツケソウ



ミヤマシャジン (朝日岳)




ハクサンオミナエシ



ハクサンフウロ (山岳部)



9 ヒガンバナ (養沢・横沢)



10 那須の紅葉 (姥ヶ平)




11 那須の紅葉 (街道沿)

紅葉：9月下旬～11月上旬



12 冬の那須連山



1 冬の那須連山



2 ツバキ (伊王野城址)



3 ミツマタ (伊王野)

フキノトウ

伊王野城址のツバキ

カタクリ



ショウジョウバカマ

Enjoy Nasu!

NASU MAP

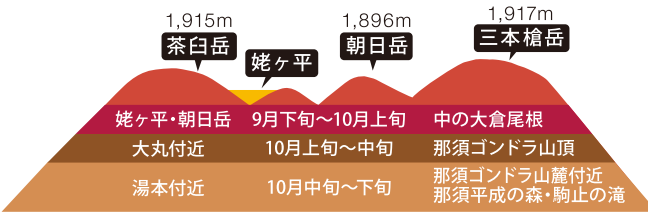


ROYAL RESORT NASU
TOCHIGI



栃木県 那須町

那須連山の標高と紅葉前線



山で見られる花 里で見られる花 全域で見られる花

※開花時期は気象条件により前後する場合があります。

那須町観光商工課 <http://www.town.nasu.lg.jp>
〒329-3292 栃木県那須郡那須町大字寺子丙3-13
TEL 0287-72-6918 FAX 0287-72-1112

(一社) 那須町観光協会 <http://www.nasukogen.org/>
〒325-0301 栃木県那須郡那須町大字湯本182
TEL 0287-76-2619 FAX 0287-76-3355